

課程訂課

訂課

- (1) 最早可安排一個月內的課程，最晚必須在課程1小時前完成訂課。
- (2) 24小時皆可線上訂課。

課程取消規則

- (1) 若於上課前3小時以上取消課程，則扣除異動次數(若已無異動次數，系統會直接扣除堂數)。
- (2) 若於上課前3小時以內取消課程，則將視為已上課並扣除堂數。

選擇上課時間

3. 點擊「訂課」。

2021-12-01 09:56(UTC +8)

3

Recent Courses

3.

訂課

Announcement

2021-09-07 Hi家教新功能上線通知！

2021-01-15 Hi家教課程教材使用規範提醒

2019-03-29 課程期限提醒公告

2019-02-22 提示訊息

My Courses

付費延期(限期限內)

異動次數：總共 2 次 / 剩餘 2 次

(25分)機場英文篇 Filipino Teachers/ Practical Complimentary Course: Section 1 Air Travel

📅

 總堂數 3 堂 / 剩餘堂數 3 堂 (3 堂將於 2021-12-11 到期)

2021-12-01 ~ 2021-12-11

選擇上課時間

4. 下拉選擇課程。

訂課設定

(25分) 機場英文篇

J Mode

12:00

23:00

全部All

搜尋

5. 選擇上課時間區間。

6. 點擊「搜尋」。

4.

5.

6.



選擇上課時間

請選擇您要訂課的老師

21:00 - 21:25

Ariah	8. 立即訂課
Cath	立即訂課
Danica	立即訂課
Eve	立即訂課
Frederick	立即訂課
HR10 Teaching Demo	立即訂課
Lany	立即訂課
Lara	立即訂課
Leila	立即訂課
Liza	立即訂課
Rea	立即訂課

8. 找到要上課的時間和老師，
點擊「立即訂課」。

2021年12月

	週二	週三	週四
9日		30日	2日
6日		7日	9日

9. 即完成上課時間選擇。

21:00 - 21:25 Ariah
機場英文篇

進入教室

上課注意事項



- (1) 請盡量提早進入教室並等待老師上線。
- (2) 學員課程中若有問題，可點擊客服按鈕尋求協助。


設備檢測

- (1) 請盡量提早進入教室進行設備檢測。
- (2) 設備檢測注意事項
 - 1. 瀏覽器：Chrome、Opera、Safari、Firefox、Edge皆可使用，請勿使用Line Browser 和IE。
 - 2. 手機、平板或電腦皆可上課。
 - 3. 耳麥或耳機和麥克風設備，請勿使用藍芽耳機。
 - 4. 若希望上課時可以讓老師看到您的畫面，請準備攝影鏡頭(非必要)。
- (3) 完成設備檢測後、到課程結束前，**請勿任意拔插或更換設備**，以免影響上課進行。

耳麥設備注意事項

耳麥注意事項

- (1) 建議使用頭戴式耳麥效果最佳，手機用耳機無法直接於電腦使用，需另外準備轉接頭。
- (2) 請確認耳麥的兩條線均有插入正確插槽(主機前面的插孔，綠色的是耳機插槽、紅色的是麥克風插槽，或是對照   符號)
- (3) 若耳麥有開關，請確認開關已開啟(ON)且音量調到適中大小
- (4) 建議學員可以先在家中，使用網站連結自行檢測，減少設備故障機率。



進入教室

2021-12-01 10:38(UTC +8) 3

Recent Courses

2021-12-08

21:00			
21:25	機場英文篇	Ariah	J Mode ^{1.}

1. 點擊「START」即可進入教室。

START

Announcement

- 2021-09-07 Hi家教新功能上線通知！
- 2021-01-15 Hi家教課程教材使用規範提醒
- 2019-03-29 課程期限提醒公告
- 2019-02-22 提示訊息

My Courses

付費延期(期限內)

異動次數：總共 2 次 / 剩餘 2 次

(25分)機場英文篇 Filipino Teachers/ Practical Complimentary Course: Section 1 Air Travel

📅 總堂數 3 堂 / 剩餘堂數 3 堂 (3 堂將於 2021-12-11 到期)

2021-12-01 ~ 2021-12-11

進入教室

7 (大雪)	8 (初五) ● 下午9點 Hi家教 機場英文篇	9 (初六)
14 (十一)	15 (十二)	16 (十三)

2. 若您的信箱有設定個人雲端行事曆(Gmail, Outlook, iCloud 與 Hotmail)，也可以直接從行事曆點擊連結進入教室。

2.



進入教室



進入教室

4.

4. 若進入教室後出現此訊息，代表老師尚未進入教室，**請靜待老師上線**。

Waiting for the host ...



himeet_3418748 尚未啟動。如果您是會議主人，請進行認證，請等待會議主人到達。

我是主辦人

取消

教室平台操作功能

The screenshot displays a Zoom meeting interface. The main window shows a presentation slide titled "Unit 7 Let's eat hot pot" with two sections: "A Describe Pictures" and "B Speaking Task". The "Describe Pictures" section includes a list of food items and four images of dishes: hot pot, laksa, paella, and kebab. The "Speaking Task" section contains five questions about eating habits and preferences, accompanied by a scenic image of a sunset over a city. The interface includes a top bar with the meeting ID "Himeet 3429536", time "07:50", and "HD" quality. On the right, there are buttons for "老師視訊" (Teacher Video) and "學生視訊" (Student Video). At the bottom, a toolbar contains icons for various functions, each with a callout label: "麥克風開關" (Microphone On/Off), "鏡頭開關" (Camera On/Off), "聊天室" (Chat), "更多動作" (More Actions), "結束連線" (End Meeting), "舉手" (Raise Hand), and "排列切換" (Switch Layout). A small "NK" logo is visible in the bottom right corner.

Unit 7 Let's eat hot pot

A Describe Pictures

Use the words given to describe the pictures.

1. beef (n.) 3. mushroom (n.) 5. carrot (n.) 2. seafood (n.)
7. clam (n.) 4. cabbage (n.) 6. lettuce (n.) 8. green pepper (n.)

hot pot laksa paella kebab

B Speaking Task

Answer the following questions.

1. Do you love eating brunch at cafes?
2. Have you tried eating in a fine dining restaurant? How was the experience?
3. Do you like to try different restaurants and food or do you stick to your classic favorite?
4. When choosing a restaurant or a place to eat, what are the things that you consider or look for?
5. What is your favorite delicacy in your country? Why?

SB > Practical Oral Course-A1.1 > Unit 07 > U07-001.jpg

老師視訊

學生視訊

00:00:00

麥克風開關

鏡頭開關

聊天室

更多動作

結束連線

舉手

排列切換

NK

耳機、麥克風、視訊鏡頭設定



文字聊天室

The screenshot shows a Zoom meeting interface. At the top, the meeting ID is 3429536, the time is 14:50, and the video quality is HD. The main window displays a presentation slide titled "Unit 7 Let's eat hot pot". The slide is divided into two sections: "A Describe Pictures" and "B Speaking Task". Section A includes a list of ingredients and four images of food: hot pot, laksa, paella, and kabab. Section B includes a list of questions and a landscape image. On the right side of the screen, there is a sidebar with a bookshelf icon and a laptop icon. At the bottom, there is a toolbar with various icons, including a microphone, a camera, a screen share icon, a chat icon, a hand icon, a people icon, a grid icon, a more options icon, and a red phone icon. A red box highlights the chat icon in the toolbar. A red box also highlights the chat window on the left side of the screen, which shows a message from "Nana-k" saying "hi" at 10:40. A red box also highlights the text input field in the chat window, which contains the text "輸入訊息".

Unit 7 Let's eat hot pot

A Describe Pictures
Use the words given to describe the pictures.
1. beef (n.) 3. mushroom (n.) 5. carrot (n.) 2. seafood (n.)
7. clam (n.) 4. cabbage (n.) 6. lettuce (n.) 8. green pepper (n.)

B Speaking Task
Answer the following questions.
1. Do you love eating brunch at cafes?
2. Have you tried eating in a fine dining restaurant? How was the experience?
3. Do you like to try different restaurants and food or do you stick to your classic favorite?
4. When choosing a restaurant or a place to eat, what are the things that you consider or look for?
5. What is your favorite delicacy in your country? Why?

SB > Practical Oral Course-A1.1 > Unit 07 > U07-001.jpg

2. 即可開啟文字訊息對話。

2.

1. 點擊「聊天室」。

Nana-k
hi
10:40

hihi
10:40

輸入訊息

舉手功能

Himeet 3429536 17:04 HD

00:00:00

2.

2. 畫面上會出現舉手圖示，再次點擊「舉手」即可取消舉手圖示。

1. 點擊「舉手」。

1.

Teacher offline

1 2 3 4

NK

教材預習或複習

1.

Recent Courses

2021-12-08

21:00
|
21:25

機場英文篇

Ariah

J Mode

START

訂課

1. 點擊要查看的教室。

2. 點擊「預習/複習」即可查看教材。

2021-12-08 (教室編號 : 3536556) ×

課程名稱 : 機場英文篇 教材預覽

上課時段 : 21:00 - 21:25

授課教師 : Ariah (195806)

上課平台 : J Mode 進入教室 預習/複習 2.

上課紀錄 : 上課紀錄(新版) 上課紀錄

課程狀態 : 已成功預約 取消課程

上課紀錄查看

2021-12-08 (教室編號 : 3536556) ×

課程名稱 : 機場英文篇 教材預覽

上課時段 : 21:00 - 21:25

授課教師 : Arian (195806)

上課平台 : J Mode 進入教室 預習/複習

1. 上課紀錄 : 上課紀錄(新版) 上課紀錄

課程狀態 : 已成功預約 取消課程

1. 點擊「上課紀錄(新版)」。

Words & Phrases				▼
Grammar				▼
Supplements				▼
Teacher's Comments				
Attachments				▲
Type	Name	Action	View	
jpg	0_U02-012.jpg (Unit 02)	↓	👁	
jpg	1_U02-012.jpg (Unit 02)	↓	👁	
g	2_U02-013.jpg (Unit 02)	↓	👁	
g	3_U02-014.jpg (Unit 02)	↓	👁	
g	4_U02-015.jpg (Unit 02)	↓	👁	
g	5_U03-001.jpg (Unit 03)	↓	👁	
g	6_U03-002.jpg (Unit 03)	↓	👁	
jpg	true_U03-007.jpg (Unit 03)	↓	👁	
link	3404860.mp3	🗑		
link	New_3404860.mp4	🗑		

2.

2. 即可在Attachments欄位找到課程相關附檔，包含註記截圖和錄影檔案。

取消課程



取消規則說明：

1. 您的課程有2次異動次數可以使用。
2. 若於上課時間3小時前取消，會扣除1次異動次數，若上課時間3小時內取消則直接扣除堂數。
3. 若要更換上課時間，請先取消再重新選擇上課時間。



價格親民化
一杯咖啡價
語言進修輕鬆無壓

課程多元化
多國外語帶你走向
世界Say Hi

上課便利化
15分鐘課前訂課
在家學好外語、想上就上

1對1客製化
自主上傳教材
滿足需求課程量身規劃

服務專業化
以客為尊
專業顧問全力相助

the World

edm Edison Technology Incorporated
艾迪生科技股份有限公司

📍 408台中市南屯區五權西路二段666號9F-1

📞 0809-090-566 / 04-3704288

✉️ hitutor@hitutor.com.tw