

# MyET

## 操作重點注意事項

**開啟MyET登入賬密步驟**

# PC/NB進入MyET軟體步驟

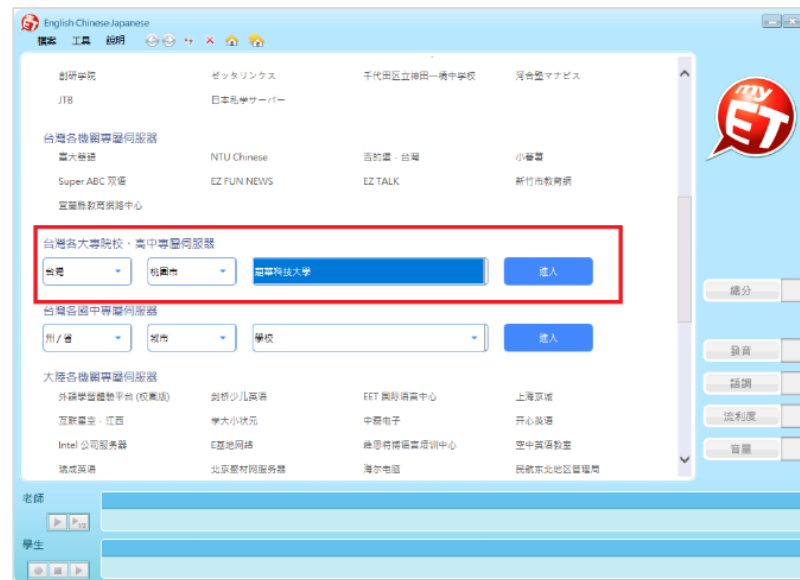
## Step 1: 下載安裝MyET 7.0

<http://tw.myet.com/MyETWeb/Download.aspx>



Step 2: 在伺服器-->台灣各大專院校、高中專屬伺服器，依照學校所在地區，找到學校專屬伺服器入口

(正確名稱為“龍華科技大學”)  
(若出現非學校名稱入口才需要選擇)



Step 3: 點“登入學習”，輸入賬密  
(學生賬號/密碼預設請洽相關單位)

1. 第一次登入後可自行修改密碼
2. 密碼中不可有\$, %等其他特殊符號，空白格等等




# 行動裝置進入MyET軟體步驟

## Step 1: 下載安裝MyET APP

<http://tw.myet.com/MyETWeb/Download.aspx>

**建議不定期確認是否已安裝最新版MyET APP**



Step 2: 在伺服器-->台灣各大專院校、高中專屬伺服器，依照學校所在地區，找到學校專屬伺服器入口

(正確名稱為“龍華科技大學”)  
(若出現非學校名稱入口才需要選擇)



Step 3: 點“登入學習”，輸入賬密  
(學生賬號/密碼預設請洽相關單位)

1. 第一次登入後可自行修改密碼
2. 密碼中不可有\$, %等其他特殊符號，空白格等等



# 個人MyET賬密無法登入MyET原因

## ■ MyET登入密碼注意事項

- MyET密碼長度為**4-16**個英文或數字字元組成。
- MyET密碼**不得有\$、#、!**等特殊符號。
- 請在“個人資料”中填寫註冊個人信箱，忘記密碼時，輸入註冊個人信箱，就會收到密碼通知信。

## ■ 若MyET無法登入，可能的原因如下

- 選錯登入伺服器，不是正確選擇學校名稱的“龍華科技大學學校伺服器”
- 學號等個人資料沒有匯入MyET(請跟任教老師反應)
- 輸入錯誤的登入賬號或密碼

# **使用耳機麥克風錄音注意事項**

# 一般PC/NB耳機麥克風裝置接上方式

耳機麥克風插頭建議一個一個分開接上電腦，不要同時插上  
此為傳統耳機麥克風兩個音源訊號插頭街上電腦示意圖

- 一般電腦麥克風插頭為紅色，耳機插頭為綠色
- 將麥克風插頭接上電腦前面/後面音源訊號插孔
- 將耳機插頭接上電腦前面/後面音源訊號插孔

注意事項：

- 耳機麥克風插頭不能插錯，確實分開接上耳機跟麥克風插孔
- 接上一個裝置(耳機或麥克風)後，確認電腦螢幕出現偵測到該裝置的圖示後，再接上另一個裝置

電腦偵測接上耳機/麥克風裝置訊息

麥克風收音孔位置在下嘴唇前方，距離嘴巴2-3公分即可(2-3個手指寬度)





# 一般PC/NB接手機免持聽筒裝置設定方式

此為較新型電腦使用手機3.5mm音源訊號插頭接上電腦示意圖

可使用自己的手機免持聽筒裝置來錄音

- 有些新型電腦只有一個3.5mm音源訊號單一插孔

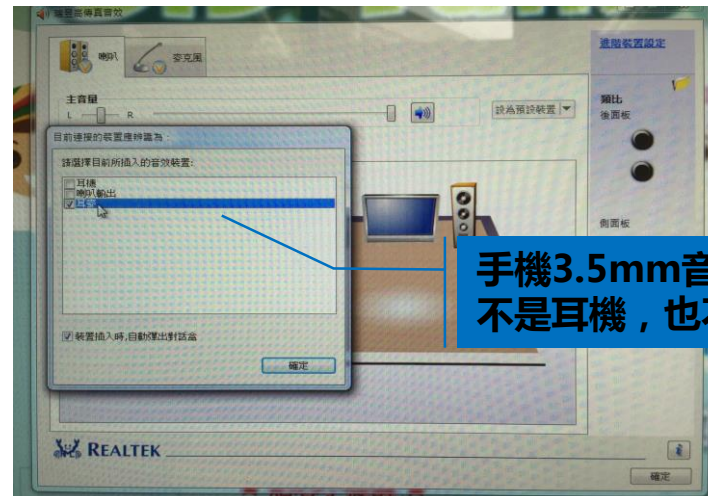
錄音注意事項：

- 裝置接上電腦音源插孔後，若出現選擇裝置圖示，請選擇 **“耳麥”**，否則會是由電腦內建喇叭收音，易出現環境噪音干擾無法完成錄音或分數過低；或者是根本收不到聲音
- 不要同時接上免持聽筒跟一般耳機麥克風，兩種裝置會互相干擾



手機3.5mm音源  
裝置插孔

手機免持聽筒  
可以聽跟講電話



手機3.5mm音源訊號對應裝置為“耳麥”，  
不是耳機，也不是麥克風



**順利錄音/獲取高分秘訣**

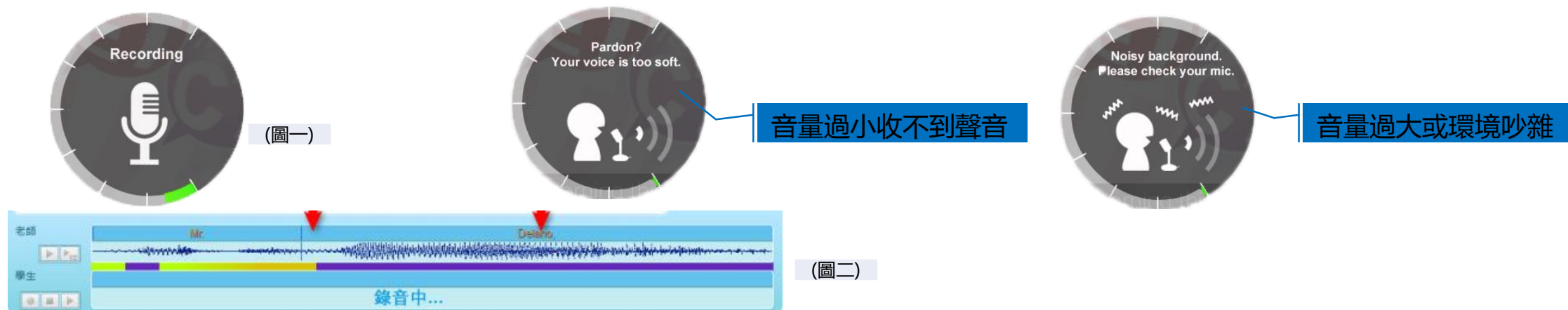
# 好的錄音品質/獲得高分秘訣

## ■ 電腦插孔跟耳機麥克風注意事項

- 有些電腦的前/後耳機麥克風插孔壞掉或接觸不良，會導致接上裝置卻無法使用
- 有些耳機麥克風可能損壞了，根本無法聽跟錄音，請更換耳機麥克風設備
- 有些電腦的耳機麥克風插孔是分開的，不得使用手機有線免持聽筒，因為音源訊號不同，會造成無法錄音或是從電腦內建麥克風收音，造成錄音品質不良情況。

## ■ 進入測驗後開口錄音注意事項

- 測驗過程收音音量適中，如圖一達2格半-5格/圖二1/3-1/2(黃-橘色，兩個紅箭頭中間)為適中音量(不要出現紅色)



- 不要用手包住麥克風或手碰麥克風，這樣反而容易讓MyET認為收音音量過大出現環境噪音圖示
- 長句請一口氣唸完，不要中途停頓過長，這樣MyET會認為已唸完該句立即評分

## ■ 測驗時周圍環境注意事項

- 周圍環境盡量保持安靜，避免過大的環境噪音干擾錄音

# **MyET錄音不良品質解決方式**

# PC/NB使用過程錄音不順利解決方式

## ■ 電腦插孔或耳機麥克風損壞

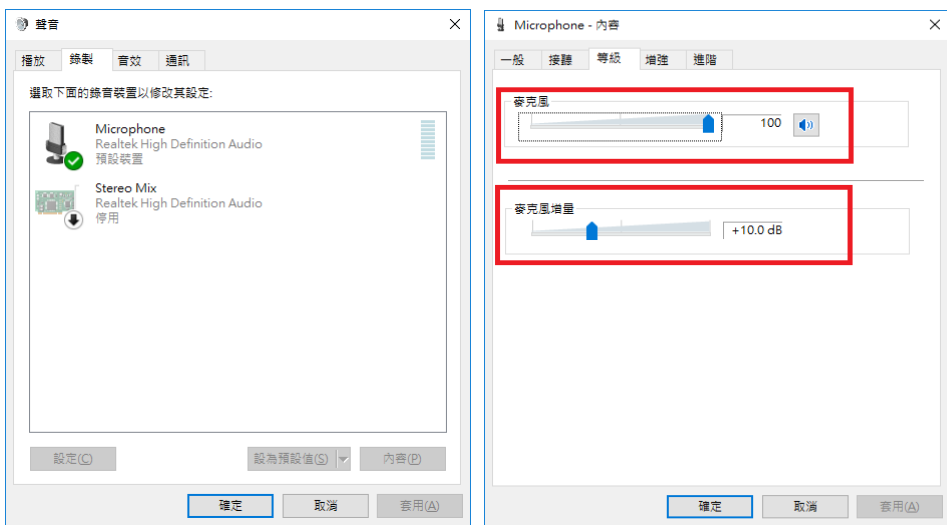
- 直接更換另一台電腦或另一個耳機麥克風

## ■ 耳機麥克風插孔偵測不到設備/免持聽筒裝置

- 耳機麥克風插頭重新分開接上耳機跟麥克風插孔(電腦前面/後面面板)，並確認是否出現偵測到裝置圖示
- 免持聽筒裝置重新接上電腦3.5mm音源插孔，並確認是否正確選擇裝置圖示

## ■ MyET收不到聲音/環境噪音/MyET收音太靈敏

- 耳機麥克風設備正常情況下收不到聲音→調整麥克風距離嘴巴位置 / 提高自己唸的音量
- 環境噪音→保持環境安靜 / 收不到音或收音太靈敏→調整電腦收音音量
  - 控制台→音量(聲音)→錄製頁籤→點麥克風裝置左鍵點兩下→等級→調整麥克風收音刻度/增量刻度



- 一般多數電腦只要調整麥克風收音音量大小即可正常錄音，並不需特別開啟麥克風增量。  
(開啟麥克風增量，易出現pop sound或是noisy background圖示)
- 若說話音量太小或是說話很大聲卻收不到音，而出現too soft的圖示，請先將麥克風的音量調大再進行錄音；若麥克風的音量調到最大還是出現too soft的圖示，此時才需開啟麥克風增量。  
(正常收音若開啟增量，易出現pop sound或是noisy background圖示)

**完成指定考試測驗步驟**

# 電腦/行動裝置如何進入指定考試單元

English Chinese Japanese

檔案 工具 說明

mystudent\_2 [登出]

我的資料

- 帳號: mystudent\_2
- 密碼: mystudent\_2
- 英語經驗值: LV1
- 華語經驗值: LV1
- 日語經驗值: LV1
- 通知

風雲榜

單字 文法 會話 華語經驗值 ET\$ 人氣 新生職到

010547 學會單字: 2259

N55H655194 進步值: 1928

李美華 進步值: 1,291

LV 11

我的考試

考試名稱	測驗模式	考試日期	我的成績
106(1)生活英語聽講期中測驗	跟聽	2017-10-27 10:13 ~ 2017-11-14 00:00	80.79
艾爾科技大學英語組 106(1)應外系期中測驗	跟聽	2017-10-27 10:25 ~ 2017-11-14 00:00	-

我的課程

老師

學生

PC/NB:指定考試欄位看到考試連結，並點選進入

方法一：點選右下角「個人」，小紅點通知訊息進入考試

方法二：下方「班級」→「尚未完成的考試」，看到目前正在公告的指定考試

MyET

帳號 am0002

登出

伺服器 MyET 台灣伺服器

聯絡客服人員

設定

我的英語能力

課程 班級 風雲榜 比賽 個人

MyET - 龍華科技大學

教師專區

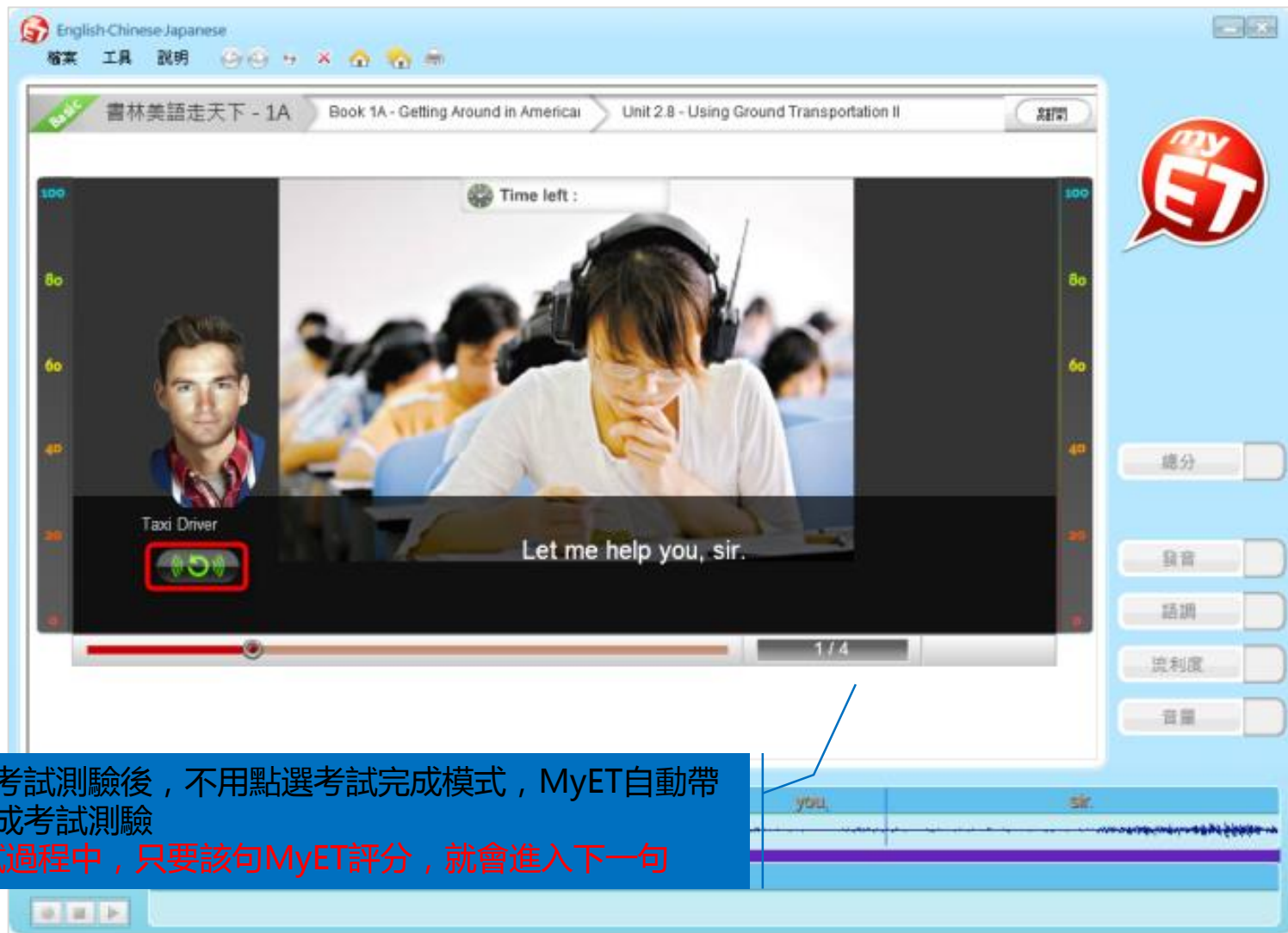
教學管理系統

尚未完成的考試

- 106(1)生活英語聽講期中測驗  
2017-10-27 10:13 ~ 2017-11-14 00:00
- 106(1)應外系期中測驗  
2017-10-27 10:25 ~ 2017-11-14 00:00
- 艾爾平時考  
2017-10-26 17:00 ~ 2017-10-27 18:59
- 平時考1  
2017-10-26 19:00 ~ 2017-10-27 20:59

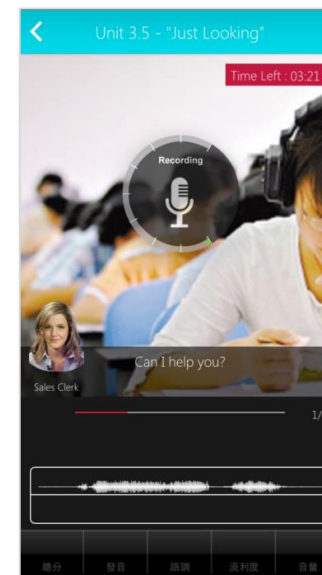
已完成的考試

# MyET自動帶領進入考試模式完成測驗



進入考試測驗後，不用點選考試完成模式，MyET自動帶領完成考試測驗

\*考試過程中，只要該句MyET評分，就會進入下一句



進入考試測驗後，不用點選考試完成模式，MyET自動帶領完成考試測驗  
\*考試過程中，只要該句MyET評分，就會進入下一句



English-Chinese-Japanese

檔案 工具 說明

Basic 管理學院專業英語 Ling Tung University Management Ling Tung University Management Task 1 離開

我的成績

句子	總分	發音	語調	流利度	音量
Hello, we are group A.	91	85	100	98	86
Our group members are Alice, Betty, Eric, Leo, Mandy and I	71	73	75	53	91
We use the postermymwall template to create our group's sal	66	69	60	56	85
because it is easy and convenient to edit and it has many p	62	64	52	59	77
There are five parts in our flyer,			85	94	93
including our company's name,			62	68	90
In the flyer, as you can see, we			60	91	91
We provide 15 percent off on our			70	95	92
If you want to obtain further infor			77	33	94
	74.56	74	71.22	71.89	88.78

Uploading Student's Audio Files

Your audio files are uploaded successfully.

確定

繼續

看到考試每句成績

總分 71

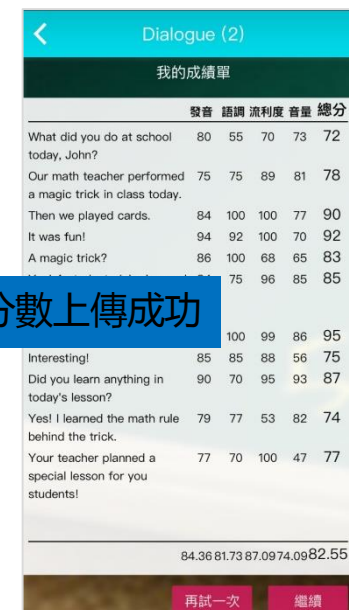
發音 80

語調 77

音量 94

老師

學生



# MyET首頁指定考試欄位出現成績代表已完成考試且分數上傳成功

English Chinese Japanese

檔案 工具 說明

首頁 帳號 成績單 班級社群 口說大廳 客戶服務

mystudent\_2 [登出]

我的資料

- 帳號: mystudent\_2
- 密碼: mystudent\_2
- 英語經驗值: LV1
- 華語經驗值: LV1
- 日語經驗值: LV1
- 通知

我的成績

- 我的自學成績單
- 我的作業成績單
- 我的考試成績單
- 英語能力診斷書
- 華語能力診斷書
- 我的成績曲線
- 我的成績排名

風雲榜

單字	文法	會話	華語經驗值	ETS	人氣	新生報到
010547 學會單字: 2259	N55H655194 進步值: ↑928	李美華 進步 值: ↑1,291	匠 LV 11	尹碧先 ETS: 3959722	May 點閱次數: 981	姚茹 ?

我的考試

班級社群名稱	考試名稱	測驗模式	考試日期	我的成績
艾爾科技大學英語組	106(1)生活英語聽理解題中測驗	跟讀	2017-10-27 10:13 ~ 2017-11-14 00:00	80.79
艾爾科技大學英語組	106(1)應外系期中測驗	跟讀	2017-10-27 10:25 ~ 2017-11-14 00:00	-

指定的作業

班級社群名稱	作業名稱	測驗模式	考試日期	我的成績
--------	------	------	------	------

老師

學生

指定考試單元在我的考試成績欄位出現分數代表上傳成功

在已完成的考試欄位中，看到該考試單元完成成績

MyET - 龍華科技大學

教師專區

教學管理系統

尚未完成的考試

- 106(1)生活英語聽理解題中測驗  
2017-10-27 10:13 ~ 2017-11-14 00:00
- 106(1)應外系期中測驗  
2017-10-27 10:25 ~ 2017-11-14 00:00
- 艾爾平時考  
2017-10-26 17:00 ~ 2017-10-27 18:59
- 平時考1  
2017-10-26 19:00 ~ 2017-10-27 20:59

已完成的考試

課程 班級 風雲榜 比賽 個人