



Learner Plus APP

龍華 - Learner Plus APP 教學文件

2022-02-10

目錄

二、下載連結：	3
三、帳號權限說明：	3
四、操作說明：	3
1.登入	4
2.新增單字至單字卡	5
3.查看單字卡的單字	9
4.單字學習	12
5.單字測驗	12
6.登出	23
7.測試帳號及密碼	錯誤！尚未定義書籤。

一、APP 說明：

此 APP 提供龍華學生進行建立單字學習、單字測驗作答等功能。

二、下載連結：

Android <https://play.google.com/store/apps/details?id=tw.com.crane.lhu>



iOS <https://apps.apple.com/tw/app/%E9%BE%8D%E8%8F%AF-learner-plus/id1582649005>





三、帳號權限說明：

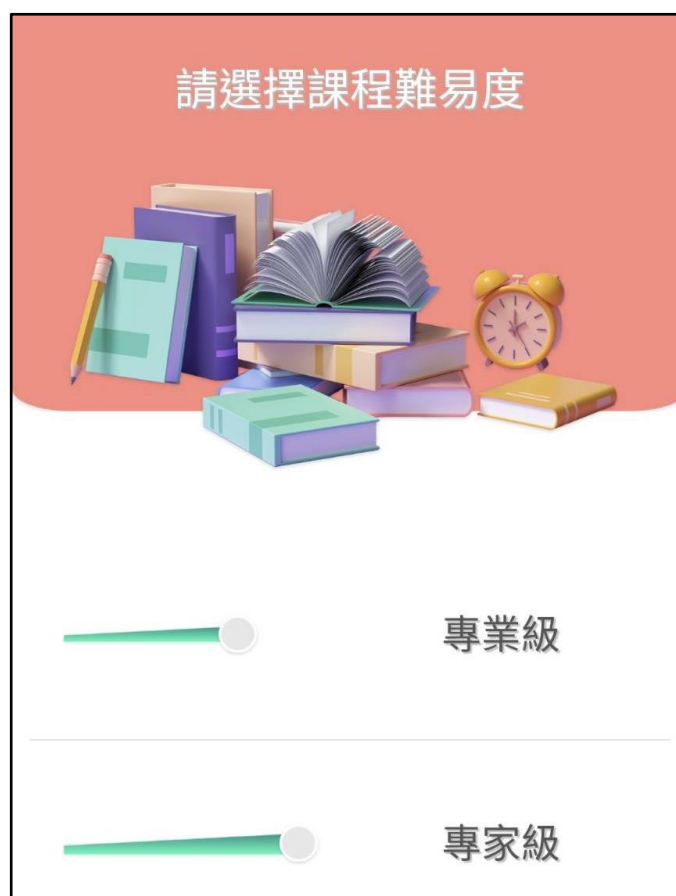
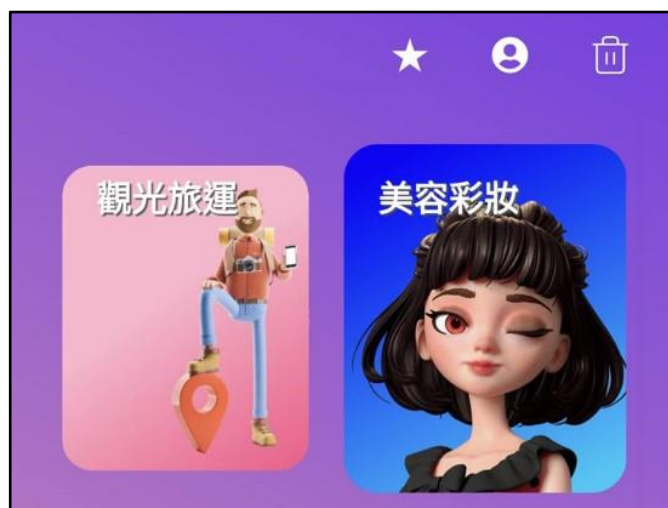
透過學生 Email 和學號進行登入，始可操作龍華 - Learner+ APP。

四、操作說明：

功能說明	操作畫面
<p>1.登入</p> <p>輸入學生 Email 和學號，即可進行登入。</p>	

	 <p>The login screen for Learner+ features a blue header with the Learner+ logo (an owl wearing a red hat and holding a magnifying glass). Below the header, there are three input fields: 'E-mail', 'Password', and a blue '登入' (Login) button. At the bottom, there is an illustration of four diverse people holding a large yellow pencil, and links for 'Terms of Use' and 'Privacy Policy'.</p>
<p>2.新增單字至單字卡</p> <p>複習單字時，可將不熟悉的單字新增至「我的單字卡」，方便學生反覆練習。</p> <p>點擊[單字學習]，接著選擇[單字主題]，再選擇[課程難易度]</p>	 <p>The word learning screen has a purple background with the Learner+ logo at the top. At the bottom, there is a yellow-bordered button with four white dots and the text '單字學習' (Word Learning).</p>

(專業級較簡單、專家級較困難)，接著點擊[課程單元]，最後按[單字學習]。



請選擇課程單元



我的單字卡



專業級1



專業級2



單字學習



單字測驗

在單字表中點擊單字，會出現該單字的字卡。點擊字卡右上方的[愛心圖示]，即可將單字新增至[我的單字卡]。

*點擊愛心圖示時，字卡下方會出現提醒文字「已加入我的單字卡」。

*如果要將單字卡從我的單字卡中移除，點擊愛心圖示，單字卡下方會出現提醒文字「已自我的單字卡移除」。

★★	accept	領受、同意;答應
★★	accommodation	住所;適應;調節
★★	accompany	陪.....同行;伴...
★★	ache	疼痛
★★	actually	實際地;真地

There is an airsickness bag behind the seat in front of you.

✓ 已加入我的單字卡

I accept your excuse.

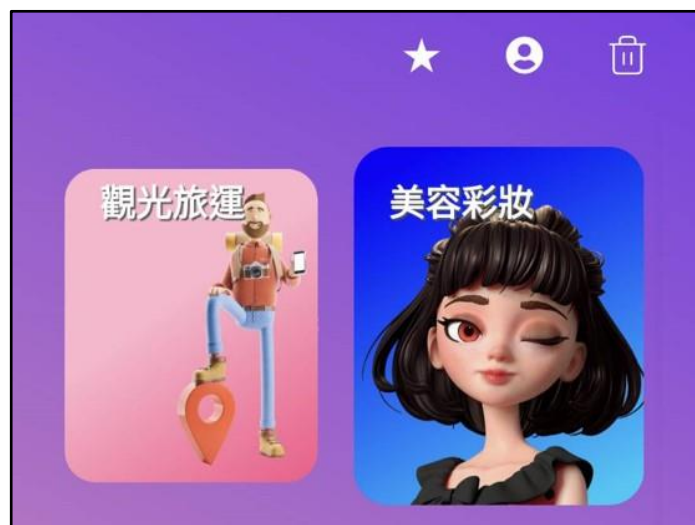
已自我的單字卡移除

3.查看單字卡的單字

此功能學生可以查看較不熟悉的單字。


2 種查看單字的方式：

方法一：點選[單字學習]，接著選擇[單字主題]，再選擇[課程難易度]，最後點擊[我的單字卡]。



方法二：進入單字卡之後，點擊
右上方的[星星圖示]，即可切換
到我的單字卡。

請選擇課程難易度



專業級

專家級

ABC 我的單字卡

專業級2

★★	accept	領受、同意;答應
★★	accommodation	住所;適應;調節
★★	accompany	陪.....同行;伴...
★★	ache	疼痛
★★	actually	實際地;真地

★

專業級2

❤

accept

🔊

★★	accept	領受、同意; 答應
★★	accommodation	住所; 適應; 調節
★★	accompany	陪.....同行; 伴...
★★	ache	疼痛
★★	actually	實際地; 真地

4.單字學習

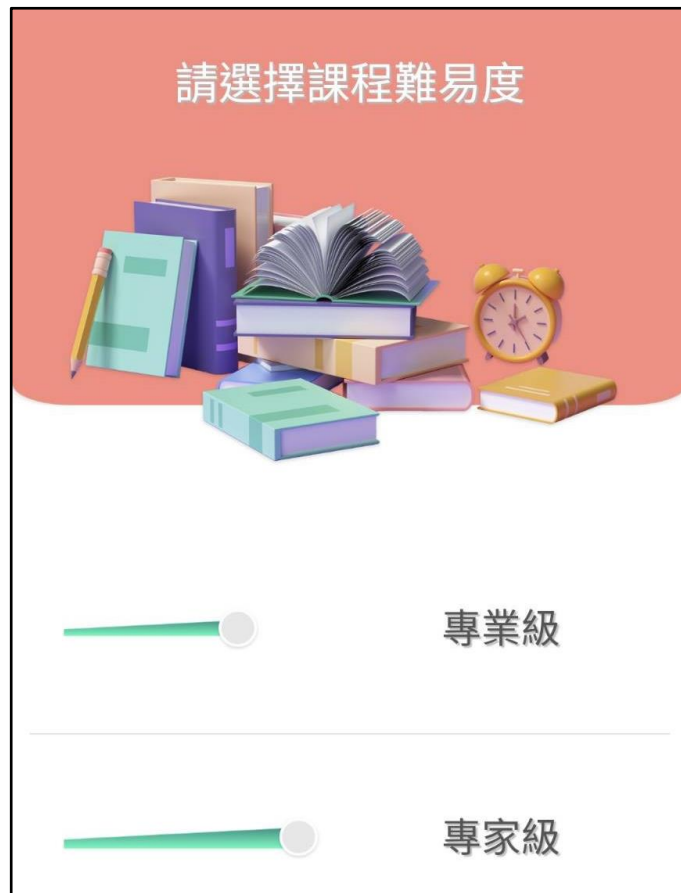
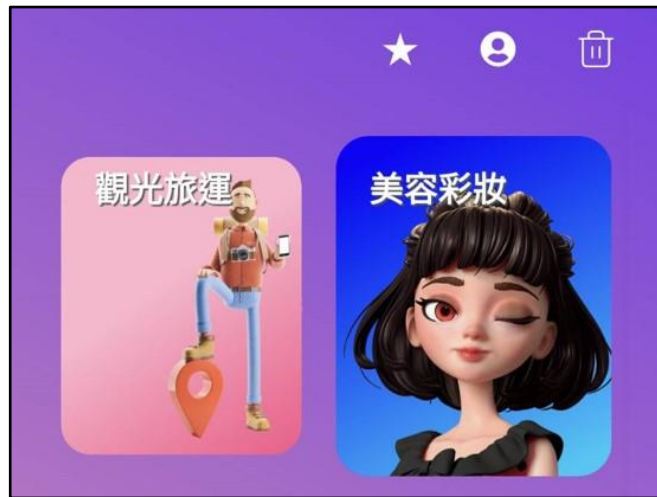
點擊單字卡上的單字和下方的例句，會出現單字或句子的唸法。



5.單字測驗

點選[單字學習]，接著選擇[單字主題]，再選擇[課程難易度]，接著選擇[課程單元]，最後點擊[單字測驗]。





請選擇課程單元



我的單字卡



專業級1



專業級2



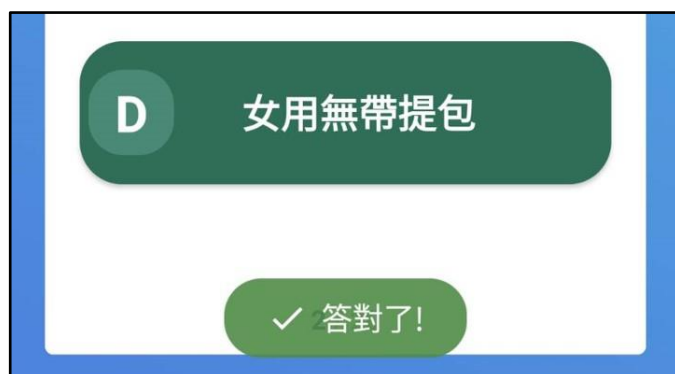
單字學習



單字測驗

單字測驗一共有六種題型，分別是拼字測驗、英翻中字義測驗、聽力測驗、發音測驗。

*作答完時，測驗下方會出現提醒文字「答對了!」或是「答錯囉!」。



在作答畫面的右上方會顯示剩餘的作答時間、在作答畫面的下方會顯示已作答題數和總題數。

*每個題目作答完即前往下一題。

D 馬來西亞航空

× 答錯囉!

104 : 53

宴會, 盛宴

請於下方拼打出正確的英文單字。

b _ _ _ _ t

作答

1 / 20

1

04 : 59

airline

請選出正確的解釋。

A

同

沿著;循著;向前;共

B

丟棄，拋棄

C

航線：航空公司

D

有靠背的椅子

1 / 20

1

04 : 59

請聆聽題目，並選出正確答案。



A 長榮航空

B 超越

C 過量

D 帝國

1 / 20

1

04 : 59

請聆聽題目，並選出正確答案。



A disco

B down pillow

C dial

D deduct

1 / 20

1

04 : 59

廚房烹調法, 烹飪風格

請選出正確的發音。



A

請先聽發音，
再點選選項作答。



B

請先聽發音，
再點選選項作答。



C

請先聽發音，
再點選選項作答。



D

請先聽發音，
再點選選項作答。

1 / 20

1

04 : 59

cruise

請選出正確的發音。



A

請先聽發音，
再點選選項作答。



B

請先聽發音，
再點選選項作答。



C

請先聽發音，
再點選選項作答。



D

請先聽發音，
再點選選項作答。

1 / 20

完成測驗後，學生可以看到作答得分，以及答對和答錯的題數。



您的得分為 **95** 分

答對

19 題

答錯

1 題

完成

6.登出

點擊右上方[人形圖示]，接著

點擊[登出]。

