


艾爾科技MYET

操作步驟注意事項



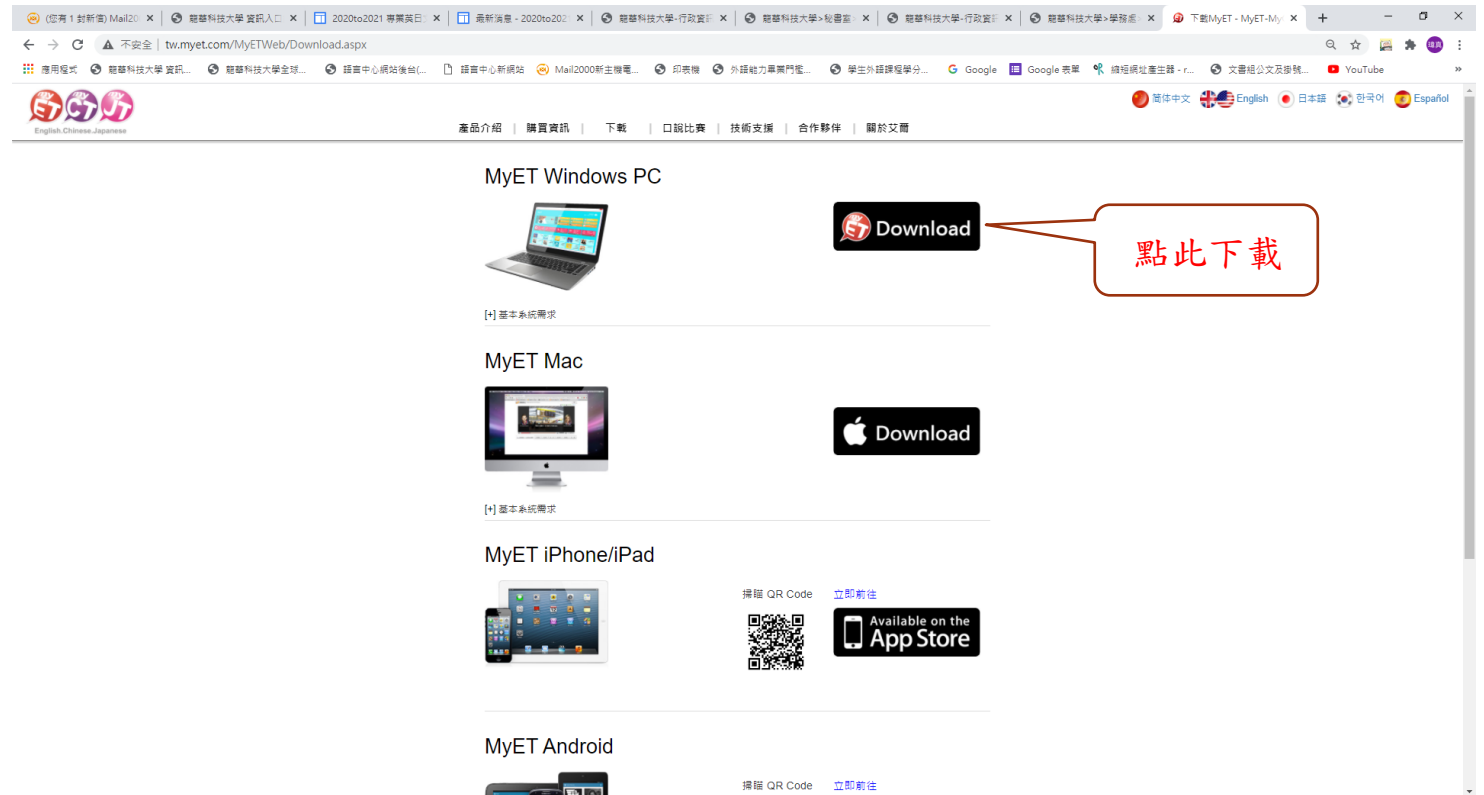
如何從電腦版進入MYET系統



電腦版進入MYET系統

Step 1: 下載安裝MyET

<http://tw.myet.com/MyETWeb/Download.aspx>



The screenshot shows the MyET website's download page. The browser address bar displays the URL <http://tw.myet.com/MyETWeb/Download.aspx>. The page features a navigation menu with links for '產品介紹', '購買資訊', '下載', '口說比賽', '技術支援', '合作夥伴', and '關於艾爾'. Below the menu, there are four sections for different operating systems:

- MyET Windows PC:** Includes an image of a laptop and a 'Download' button with a red callout bubble containing the text '點此下載'.
- MyET Mac:** Includes an image of a Mac monitor and an 'Apple Download' button.
- MyET iPhone/iPad:** Includes an image of an iPhone/iPad, a QR code, and an 'Available on the App Store' button.
- MyET Android:** Includes an image of an Android phone and a QR code.



電腦版進入MYET系統

Step 2:點選 登入

點選登入

The screenshot shows the MyET system interface. The browser address bar displays "English-Chinese-Japanese". The main content area is titled "MyET" and features several sections:

- 登入 / 註冊** (Login / Register) button with a headset icon, highlighted by a red box and a red arrow pointing to it from the text "點選登入". Below the button is the text "台灣伺服器".
- 聚焦** (Focus) section with a banner for "MyET September Speaking Contest Celebrate Teachers!".
- 風雲榜** (Trending) section with a grid of achievement cards, including "單字" (Vocabulary), "文法" (Grammar), "會話" (Speaking), "英語經驗值" (English Experience), "比賽" (Contest), and "口說能力" (Speaking Ability).
- 進度** (Progress) section with a grid of progress cards, including "我的成績" (My Results), "作業與班級" (Homework and Class), "會員總數" (Total Members), "MyET english school contest", and "個人" (Personal).
- 我的課程** (My Courses) section with a grid of course cards, including "網安英文" (Network Security English), "6分鐘測試我的口說能力" (6-minute test of my speaking ability), "輸入課程授權碼" (Enter course authorization code), and "新手導覽" (New user guide).
- 熱門課程** (Popular Courses) section at the bottom.

The footer contains copyright information: "Copyright (C) 2002-2020 L Labs Inc. All Rights Reserved." and the system version: "MyET 9.0.0.0320". The Windows taskbar at the bottom shows the search bar and various application icons.



電腦版進入MYET系統

Step 3: 伺服器選擇 -->

1) 點選「選擇伺服器」

點選「選擇伺服器」

The screenshot displays the MYET system interface. At the top right, there is a user profile icon and the text "登入 / 註冊" and "台灣伺服器". A dropdown menu is open, listing options: "登入 / 註冊", "忘記密碼?", "查看常見問題", "聯絡客服", and "選擇伺服器". The "選擇伺服器" option is highlighted with a red box. A red line points from the text "點選「選擇伺服器」" to this option. Below the dropdown, the version number "版本 9.0.0320" is visible. The main interface features a "MyET" header, a "聚焦" section with a Valentine's Day banner, a "風雲榜" section with various user statistics, a "進度" section with progress bars for experience, SPT, ETS, and certificates, and a "我的課程" section with sponsored content from FAME HALL and SP T. The bottom of the screen shows a Windows taskbar with the search bar and system tray.



電腦版進入MYET系統

Step 3 : **伺服器選擇**—
2) 頁面往下拉到台灣各大專院校、高中專屬伺服器

English-Chinese-Japanese

請選擇登入伺服器

請輸入伺服器代碼: ?

伺服器代碼

GO

MyET 公眾伺服器

台灣伺服器 ✓

中国服务器

日本 サーバー

English Server

한국 회원

Vietnam Server

Russia Server

Thailand Server

Copyright (C) 2002-2020 L Labs Inc. All Rights Reserved. MyET 9.0.0320

頁面往下拉，
直到台灣各大專院校、
高中專屬伺服器
(見下一頁)



電腦版進入MYET系統

Step 3: 伺服器選擇—
3) 點選台灣、桃園市、
龍華科技大學

English-Chinese-Japanese

請選擇登入伺服器

台灣各大專院校、高中專屬伺服器

台灣

桃園市

龍華科技大學

進入

找不到我的學校伺服器?

台灣各國中專屬伺服器

Copyright (C) 2002-2020 L Labs Inc. All Rights Reserved. MyET 9.0.0320

確定選龍華科技大學後即可按進入



電腦版進入MYET系統

Step 4:點選登入學習

English-Chinese-Japanese

MyET - 龍華科技大學

登入 / 註冊
龍華科技大學

風雲榜

選擇其它登入伺服器

會話
呼呼的會話已進步157.7142分

口說能力
B10841004在SPT測驗得到206分

教師

學生

系統管理員

班級管理

登入學習

帳號管理

作業管理

課程管理

考試管理

學習資料統計

經驗值: LV 0
SPT: 0
證書: 0

我的成績 >

我的課程

美語走天下 - 1A

美語走天下 - 1B

美語走天下 - 1A

美語走天下 - 2B

美語走天下 - 3A

美語走天下 - 3B

商業英語

面試英語完全攻略
208句

TOEIC®
多益 600分

個人 >

職稱:
學習:
學習時間:

訪客
英語

從此處登入

Copyright (C) 2002-2020 L Labs Inc. All Rights Reserved.

MyET 9.0.0320



電腦版進入MYET系統

Step 5:輸入帳號密碼(學生帳號/密碼預設為學號, 教師為職編, 如有問題請洽相關單位)

- 1.第一次登入後可自行修改密碼
- 2.密碼中不可有\$, %等其他特殊符號, 空白格等等

The screenshot shows the MyET system interface for National Sun Yat-sen University. The main header includes the site name and a login/register button. A central banner features a microphone and the text 'Language Learning That Works'. Below this, there are sections for 'Progress' (showing experience, SPT, and language levels) and 'My Courses' (listing various English courses like '美語走天下' and 'TOEIC'). A white login form is overlaid in the center, containing fields for '帳號' (username) and '密碼' (password), a checkbox for '記住我的帳號與密碼', and a '忘記密碼?' link. A red callout bubble points to the form with the text '輸入帳號密碼'. The footer contains copyright information: 'Copyright (C) 2002-2020 L Labs Inc. All Rights Reserved.' and the version 'MyET 9.0.0320'.

電腦版進入MYET系統

Step 6: 如何進入課程

1) 首頁中的「我的課程」中，可看到所有課程資訊

The screenshot displays the MyET system interface for National Sun Yat-sen University. The main header reads "MyET - 龍華科技大學" with a user profile "Is017 龍華科技大學". The interface is divided into several sections:

- 聚焦 (Focus):** A large banner for "Language Learning That Works" featuring a person speaking into a microphone.
- 風雲榜 (Trending):** A grid of achievement cards including: "單字" (Vocabulary) with 3133 words learned, "文法" (Grammar) with 16346 points, "會話" (Conversation) with 221.8 points, "英語經驗值" (English Experience) at LV726, "比賽" (Competition) as the first place winner, and "口說能力" (Speaking Ability) with 193 points.
- 進度 (Progress):** A row of progress cards showing: "我的成績" (My Grades) with LV 3 and 8 SPT points, "作業與班級" (Assignments and Classes) with a note on incomplete work, "會員總數" (Total Members) at 4,277,729, "109(2)德光盃" (109(2) De Guang Cup) competition results, and "個人" (Personal) profile for 張瑋真 (Zhang Weizhen) with 30 hours and 59 minutes of learning time.
- 我的課程 (My Courses):** A grid of course tiles for "美語走天下" (American English) series, including 1A, 1B, 2A, 2B, 3A, 3B, "商業英語" (Business English), "面試英語完全攻略" (Interview English Complete Guide), and "TOEIC® 多益 600 分" (TOEIC 600 points).

A red callout bubble points to the "我的課程" section with the text: "畫面往下拉到我的課程" (Scroll down to my courses).

Copyright (C) 2002-2020 L Labs Inc. All Rights Reserved. MyET 9.0.0320



電腦版進入MYET系統

Step 6:
如何進入課程

2) 點選想要學習的
課程

The screenshot shows the MyET system interface for 龍華科技大學 (Longhua University of Science and Technology). The page is titled "MyET - 龍華科技大學" and includes a user profile section with the name "Is017" and a headset icon. Below the title, there are several progress and course-related cards:

- 進度 (Progress):** A row of four cards. The first card shows "經驗值: LV 3", "SPT: 8", and "證書:". A red callout bubble with the text "點此試試看" (Click here to try) points to this card. The second card shows user information: "小杉 昇大, ♀, LV1, JP", "金子 瑞音, ♀, LV12, JP", "TC410905121, ♀, LV1, TW", "kiwizhang, ♂, LV8, TW", and "會員總數: 4,277,729". The third card shows a flag icon and text: "109(2)德光盃「德光中學」英語口說大賽--普一(含普二)組跟讀賽 Part 1". The fourth card shows a gear icon and text: "暱稱: 張瑋真", "學習: 英語", "學習時間: 30時 59分".
- 我的課程 (My Courses):** A grid of course cards. The first row contains five cards: "美語走天下 - 1A", "美語走天下 - 1B", "美語走天下 - 2A", "美語走天下 - 2B", and "美語走天下 - 3A". The second row contains four cards: "美語走天下 - 3B", "商業英語", "面試英語完全攻略 208 句", "TOEIC® 多益 600 分", and a green "更多課程" (More Courses) button. A red callout bubble with the text "可點選任一課程開始使用。" (You can click on any course to start using it.) points to the "更多課程" button.

At the bottom left, there is a small copyright notice: "Copyright (C) 2002-2020 L Labs Inc. All Rights Reserved."



電腦版進入MYET系統

Step 6:
如何進入課程

3)可先選擇目錄或
直接開始

English-Chinese-Japanese

← 美語走天下 - 1A

Is017
聯華科技大學

簡介
美語走天下是眾多大專院校使用的英語教材，內容從基本生活溝通到進階商務會話，能迅速提升口語的深度和廣度。

難易度
初級

學習時間
1天25分鐘，每週3天，約6個月可學完

需具備基礎
1.字彙量1000個 2.SPT測驗初級

學習目標
對於簡單慣常的事務，能用英語跟外國人進行交流，了解彼此的意思。

開始

成績單

設定

課程目錄

指定作業

可先選擇目錄或
直接開始

Copyright (C) 2002-2020 L Labs Inc. All Rights Reserved.

MyET 9.0.0320



電腦版進入MYET系統

Step 6:
如何進入課程

4) 點選要練習的單元。

The screenshot shows a web browser window with the address bar displaying 'English-Chinese-Japanese'. The page title is '課程目錄' (Course Directory). The main content area is divided into two columns. The left column lists courses, including '美語走天下 - 1A' and 'Book 1A - Getting Around in American English'. The right column lists units for 'Book 1A - Getting Around in American English', including 'Unit 1.1 - Self Introduction - Formal I', 'Unit 1.2 - Self Introduction - Formal II', 'Unit 1.3 - Introduction of Others - Formal', 'Unit 1.4 - Introduction of Others - Informal', 'Unit 1.5 - Greetings I', 'Unit 1.5 - Greetings II', 'Unit 1.6 - Greetings II', 'Unit 2.1 - At the Immigration Counter', 'Unit 2.2 - At the Customs Counter I', 'Unit 2.3 - Baggage Handling after Customs', and 'Unit 2.4 - Asking for and Receiving Directions'. A red callout box with the text '點選 Unit 1.1' points to the first unit in the list. The bottom of the page contains copyright information: 'Copyright (C) 2002-2020 L Labs Inc. All Rights Reserved.' and 'MyET 9.0.0320'.



電腦版進入MYET系統

Step 7: 開始練習

可選擇任一模式練習

English-Chinese-Japanese

美語走天下 - 1A/Unit 1.1 - Self Introduction - Formal I

Mike Solly

Mr. Delano,

Frank Delano

Solly : Delano 先生 .

1/5

單句練習 角色扮演 強化練習 自我檢定 跟讀

MyET 9.0.0320

可選擇任一模式
開始練習



如何從行動裝置進入MYET系統



行動裝置進入MYET系統

Step 1: 下載安裝MyET APP

<http://tw.myet.com/MyETWeb/Download.aspx>

建議不定期確認是否已安裝最新版MyET APP



行動裝置進入MYET系統

Step 2: 伺服器選擇 -->

- 1) 點選「個人」
- 2) 點選「伺服器」



點選個人



點選切換伺服器



行動裝置進入MYET系統

Step 2 : 伺服器選擇 →

3) 頁面往下拉到台灣各大專院校、高中專屬伺服器

4) 點選台灣、桃園市、龍華科技大學

請選擇登入伺服器

請輸入伺服器代碼： ?

伺服器代碼 GO

公眾伺服器

- MyET 台灣伺服器
- MyET 大陸服务器
- MyET 日本サーバー
- MyET English Server
- MyET 한국 회원
- MyET Vietnam Server
- MyET Russia Server
- MyET Thailand Server

頁面往下滑到台灣各大專院校、高中專屬伺服器

請選擇登入伺服器

台灣各大專院校、高中專屬伺服器

- 台灣
- 桃園市
- 龍華科技大學

進入

確定選龍華科技大學後即可按進入找不到我的學校伺服器？

台灣各國中專屬伺服器

- 州 / 省
- 城市
- 學校



行動裝置進入MYET系統

Step 3: **登入帳號密碼**(學生帳號/密碼預設為學號，教師為職編，如有問題請洽相關單位)

- 1) **第一次登入後可自行修改密碼**
- 2) **密碼中不可有\$, %等其他特殊符號，空白格等等**



行動裝置進入MYET系統

Step 4:如何進入課程

1)首頁中的「**我的課程**」中，可看到所有課程資訊



點此試試看

可點選任一課程開始使用。



行動裝置進入MYET系統

Step 4:如何進入課程

2)可先選擇目錄或直接開始



可先選擇目錄或
直接開始



行動裝置進入MYET系統

Step 4:如何進入課程

3)點選要練習的單元。

點選
Unit 1.1

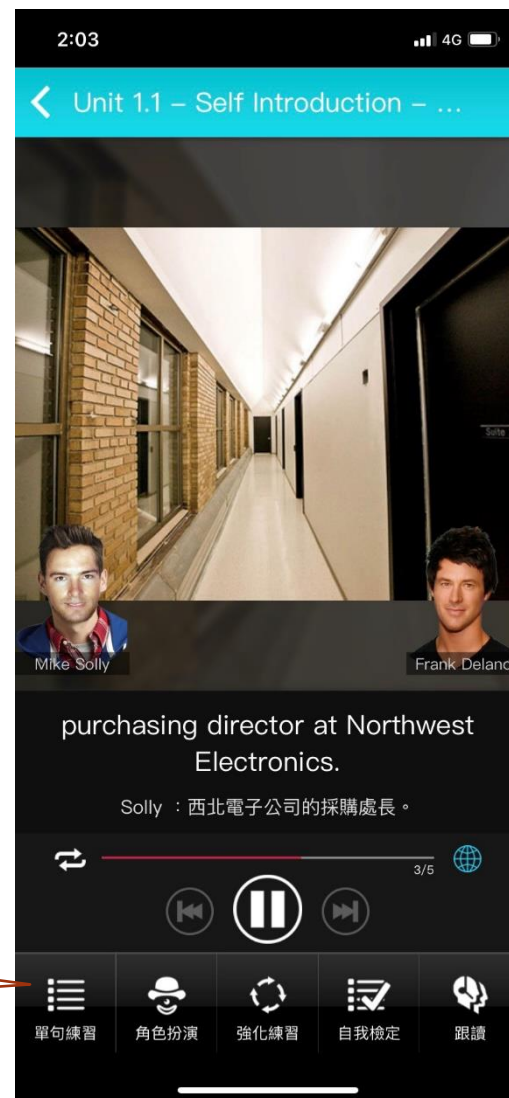


行動裝置進入MYET系統

Step 5: **開始練習**

可選擇任一模式練習

可選擇任一模式
開始練習



帳號密碼無法登入原因

■ MyET登入密碼注意事項

- MyET密碼長度為**4-16**個英文或數字字元組成。
- MyET密碼**不得有\$、#、!**等特殊符號。
- 請在“個人資料”中填寫註冊個人信箱，忘記密碼時，輸入註冊個人信箱，就會收到密碼通知信。

■ 若MyET無法登入，可能的原因如下

- 選錯登入伺服器，不是正確選擇學校名稱的“龍華科技大學學校伺服器”
- 學號等個人資料沒有匯入MyET(請跟任教老師反應或是email到 lc@mail.lhu.edu.tw)
- 輸入錯誤的登入帳號或密碼



使用耳機麥克風錄音注意事項



電腦版耳機麥克風裝置接上方式

耳機麥克風插頭建議一個一個分開接上電腦，不要同時插上
此為傳統耳機麥克風兩個音源訊號插頭街上電腦示意圖


- 一般電腦麥克風插頭為紅色，耳機插頭為綠色
- 將麥克風插頭接上電腦前面/後面音源訊號插孔
- 將耳機插頭接上電腦前面/後面音源訊號插孔

注意事項：

- 耳機麥克風插頭不能插錯，確實分開接上耳機跟麥克風插孔
- 接上一個裝置(耳機或麥克風)後，確認電腦螢幕出現偵測到該裝置的圖示後，再接上另一個裝置

電腦偵測接上耳機/麥克風裝置訊息

麥克風收音孔位置在下嘴唇前方，距離嘴巴2-3公分即可(2-3個手指寬度)



電腦版接手機免持聽筒裝置設定方式

此為較新型電腦使用手機3.5mm音源訊號插頭接上電腦示意圖

可使用自己的手機免持聽筒裝置來錄音

- 有些新型電腦只有一個3.5mm音源訊號單一插孔

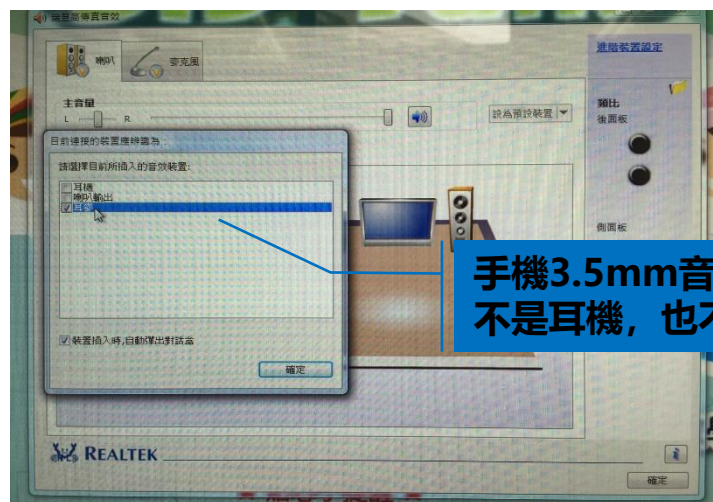
錄音注意事項：

- 裝置接上電腦音源插孔後，若出現選擇裝置圖示，請選擇**“耳麥”**，否則會是由電腦內建喇叭收音，易出現環境噪音干擾無法完成錄音或分數過低；或者是根本收不到聲音
- 不要同時接上免持聽筒跟一般耳機麥克風，兩種裝置會互相干擾



手機3.5mm音源
裝置插孔

手機免持聽筒
可以聽跟講電話



手機3.5mm音源訊號對應裝置為“耳麥”，
不是耳機，也不是麥克風



MYET錄音不良品質解決方式



電腦版使用過程錄音不順利解決方式

■ 電腦插孔或耳機麥克風損壞

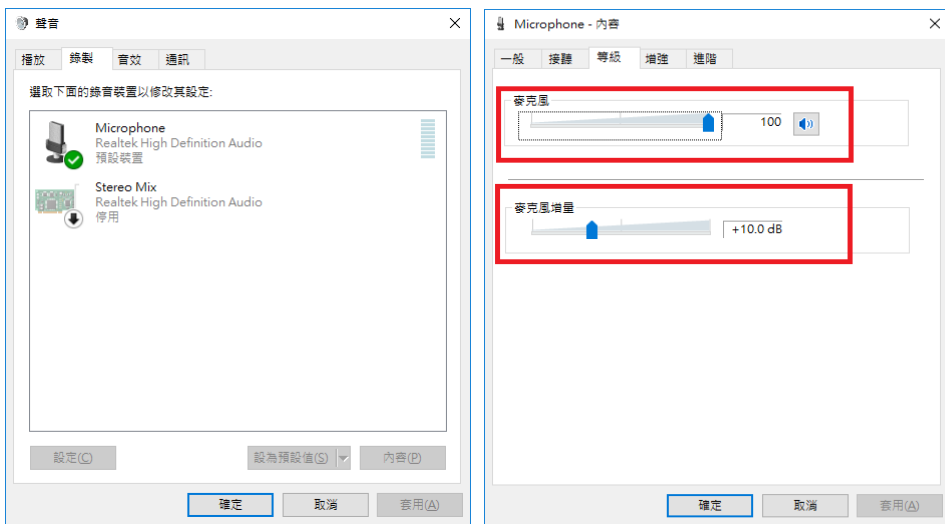
- 直接更換另一台電腦或另一個耳機麥克風

■ 耳機麥克風插孔偵測不到設備/免持聽筒裝置

- 耳機麥克風插頭重新分開接上耳機跟麥克風插孔(電腦前面/後面面板)，並確認是否出現偵測到裝置圖示
- 免持聽筒裝置重新接上電腦3.5mm音源插孔，並確認是否正確選擇裝置圖示

■ MyET收不到聲音/環境噪音/MyET收音太靈敏

- 耳機麥克風設備正常情況下收不到聲音→調整麥克風距離嘴巴位置 / 提高自己唸的音量
- 環境噪音→保持環境安靜 / 收不到音或收音太靈敏→調整電腦收音音量
 - 控制台→音量(聲音)→錄製頁籤→點麥克風裝置左鍵點兩下→等級→調整麥克風收音刻度/增量刻度



- 一般多數電腦只要調整麥克風收音音量大小即可正常錄音，並不需特別開啟麥克風增量。
(開啟麥克風增量，易出現pop sound或是noisy background圖示)
- 若說話音量太小或是說話很大聲卻收不到音，而出現too soft的圖示，請先將麥克風的音量調大再進行錄音；若麥克風的音量調到最大還是出現too soft的圖示，此時才需開啟麥克風增量。
(正常收音若開啟增量，易出現pop sound或是noisy background圖示)



順利錄音秘訣



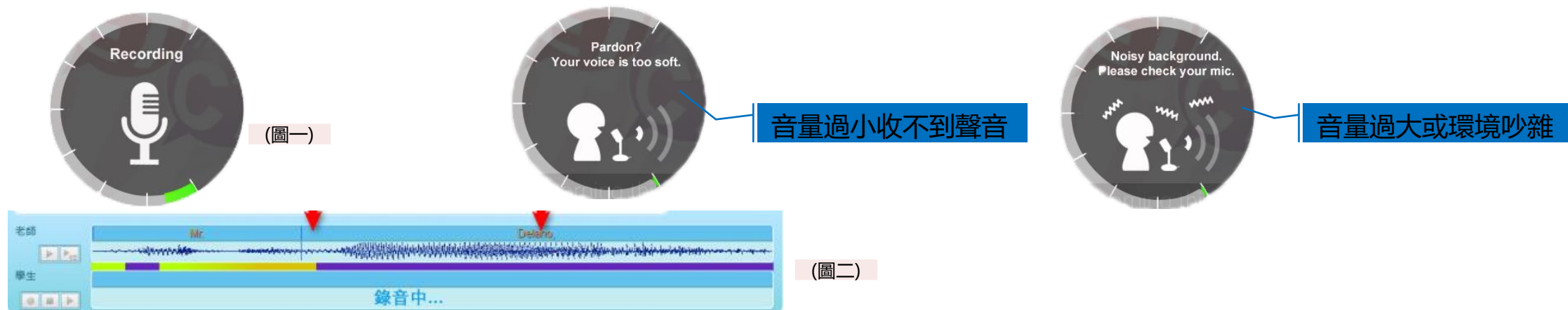
好的錄音品質

■ 電腦插孔跟耳機麥克風注意事項

- 有些電腦的前/後耳機麥克風插孔壞掉或接觸不良，會導致接上裝置卻無法使用
- 有些耳機麥克風可能損壞了，根本無法聽跟錄音，請更換耳機麥克風設備
- 有些電腦的耳機麥克風插孔是分開的，不得使用手機有線免持聽筒，因為音源訊號不同，會造成無法錄音或是從電腦內建麥克風收音，造成錄音品質不良情況。

■ 進入測驗後開口錄音注意事項

- 測驗過程收音音量適中，如圖一達2格半-5格/圖二1/3-1/2(黃-橘色，兩個紅箭頭中間)為適中音量(不要出現紅色)



- 不要用手包住麥克風或手碰麥克風，這樣反而容易讓MyET認為收音音量過大出現環境噪音圖示
- 長句請一口氣唸完，不要中途停頓過長，這樣MyET會認為已唸完該句立即評分

■ 測驗時周圍環境注意事項

- 周圍環境盡量保持安靜，避免過大的環境噪音干擾錄音

